

Conseils utiles pour l'utilisation d'ESP Web

Tamika C - 2022-10-26 - Getting Started

ESP Web est le plus important de l'industrie des produits promotionnels plus précis sourcing et outil de marketing.

Voici dix des fonctionnalités pratiques et des fonctions en ESP :

#1 : estimation frais de transport et de livraison

[ESP expédition & Freight Estimator](#) fait gagner du temps et protège les marges en fournissant des coûts d'expédition estimée de divers transporteurs (UPS, USPS, FedEx) et avec de multiples options de livraison.

Il suffit de regarder l'icône de camion sur la page de détails du produit.



Frais de port peuvent être estimée à l'aide de poids du produit ou le poids du colis et les calculs peuvent être effectués en livres, kilos, grammes ou en onces.

Estimateur d'expédition

Ces frais sont basés sur les tarifs quotidiens du transporteur et les informations sur les produits fournies par le fournisseur. Ce n'est qu'une estimation.

Des considérations spécifiques à l'emballage et au transporteur peuvent avoir une incidence sur les coûts d'expédition finaux. [En savoir plus sur l'expédition](#) et contactez le fournisseur pour connaître les frais exacts. Remises aux membres ASI.

Informations sur la livraison

Estimation des frais de port par

Produits par Paquet

Total des livres: 20.83

Expédier de
 Pays:
 État / Province:
 Zip / Postal:

Expédier à
 Pays:
 État / Province:
 Zip / Postal:

[Obtenir des estimations](#)

Estimation de livraison Transporteur:

Service	Prix
FedEx 2 Day	\$85.89
FedEx 2 Day AM	\$96.00
FedEx Express Saver	\$69.96
FedEx First Overnight	\$256.26
FedEx Ground	\$36.45
FedEx Priority Overnight	\$153.99
FedEx Standard Overnight	\$142.32
UPS 2 Day Air AM (commercial destinations only)	\$91.47
UPS 2nd Day Air	\$80.01
UPS 3 Day Select	\$62.28
UPS Ground	\$34.86
UPS Next Day Air	\$143.43
UPS Next Day Air Early AM	\$245.01

ESP estimera les frais d'expédition basés hors des informations actuellement disponibles des transporteurs et remplira automatiquement la plupart des champs pour vous sur base

des informations figurant déjà dans nos systèmes.

#2 : utiliser un Code de produit spécialisé pour masquer le numéro de produit du fournisseur

En toute sécurité envoyer des suggestions de produits à vos clients sans le risque qu'ils prix shopping aide numéro du fournisseur du produit ou l'achat auprès du fournisseur directement à l'aide de [codé des numéros de produit](#). Avec votre licence ESP, vous sont fournis automatiquement avec les nouveaux codes qui sont propres à votre entreprise, pour chaque produit dans la base de données.

Ces codes seront conformes à tous les utilisateurs de ESP au sein de votre entreprise et apparaîtront sur les présentations de produits, que vous créez en utilisant le programme.

Port & Company Core Cotton T-Shirt

Produit #: PC54 Dernière mise à jour par le fournisseur : September 10, 2021

[CPN-559722625](#)

Envoyer au client

Enregistrer dans le pi

Imprimer

#3 : montrer le Logo de votre client sur les produits




En ESP Web, vous avez la possibilité [d'utiliser des échantillons virtuels](#) pour fournir un rendu numérique de leur logo sur des éléments activés.



#4 : comparer plusieurs produits

Peser les avantages et inconvénients des différents produits instantanément en utilisant [Comparer produit](#) en ESP. Avec produit comparer, vous pouvez étendre les fonctionnalités de chaque produit-by-side pour comparer visuellement chacun.

Comparaison de produit

(0) | Créer une présentation | Envoyer | Copier ▾ | Effacer

0 champs marqués





▼ Informations principales

Numéro de produit

Quantité

Prix affiché

Coût net

 11 oz. White Cerami... ABC-123 asi/12345 Commander Retirer	 11 oz. White Cerami... DEF-456 asi/13579 Commander Retirer
ABC-123	DEF-456
144 	144 
\$2.08	\$2.288
\$1.248	\$1.373

Si vous êtes intéressé à comparer uniquement certaines caractéristiques des produits, cochez les cases pour les champs et cliquez sur le lien de champs afficher seulement marqué pour simplifier votre comparaison.

Pour plus d'informations, veuillez consulter la [section de comparer les produits de l'article de gérer des résultats de produit](#).

#5 : révision des cotes de fournisseur et partagez votre expérience

[Notation d'un fournisseur en ESP Web](#) est un excellent moyen de partager vos expériences positives ou négatives avec d'autres utilisateurs de l'ESP. Commencer par trouver le fournisseur de la liste à l'aide de l'option de fournisseur de recherche dans la barre de recherche. Vous pouvez rechercher par leur nom de nombre ou de la société ASI.

Une fois que vous avez trouvé l'inscription pour le fournisseur que vous voulez classer, cliquez sur le lien de fournisseur de ce taux au bas de leur société.

Affichage: | Trier par: Default 25 Page: 1 de 1

<p>asi/12345 Platinum Notes du fournisseur ★★★★☆ (261)</p>	<p>ASI Supplier Company 4800 Street Road Trevose, PA 19053 http://www.asisuppliercompany.net</p>	<p>(555) 555-5555 Phone (555) 555-5556 Fax contact@asisupplierco.com</p>	<p>Afficher les produits</p>
--	---	---	------------------------------

[Afficher les évaluations](#) | [Noter ce fournisseur](#) | [Ajouter une note](#)

Cela vous mènera à la fenêtre de fournisseur cotes mémoires, où vous pouvez identifier les spécificités de votre expérience de travail avec ce fournisseur. Vous avez la possibilité d'évaluer chaque aspect sur un spectre de très faible à Excellent.

Il y a aussi une boîte pour des commentaires supplémentaires où vous pouvez ajouter plus

de détails sur votre expérience.

#6 : créer des modèles de présentation personnalisée

Vous pouvez personnaliser non seulement le look and feel de votre présentation, mais aussi de déterminer les champs qui sont inclus par [création et l'enregistrement d'un modèle personnalisé](#) dans les présentations de l'ESP ! Après avoir créé une nouvelle présentation, configurez-le afin qu'il contienne uniquement les champs que vous souhaitez montrer, mais aussi de définir le jeu de couleurs. Ensuite, cliquez sur le bouton enregistrer comme modèle. Le modèle sera ensuite disponible pour toutes les futures présentations.

[Cacher] [Modifier]	Product Name Stainless Tumbler
[Montrer] [Modifier]	Summary Stainless tumbler with double wall construction and flip lock, screw on/off lid.
[Cacher] [Modifier]	Description Speak sophistication and class with this elegant drinkware accessory. Available in 4 colors, this 16 oz. tumbler features double wall insulation and a screw on/off lid with flip lock to prevent spills. Item may be customized with your company's name and logo to hand out at the next convention or tradeshow. Makes an ideal gift for the traveling salesman! Item is FDA approved.

#7 : afficher les informations d'inventaire direct

La fonctionnalité [d'inventaire en direct](#) fournit des distributeurs avec les informations plus exactes et à jour fournies directement par le fournisseur, tout droit au sein de l'ESP. Cette fonction est pratique fait gagner du temps en fournissant des renseignements de l'inventaire avec un simple clic !

Service d'urgence disponible
Bistro ceramic coffee mug, 16 oz.

Prix: \$3.24 - \$5.96

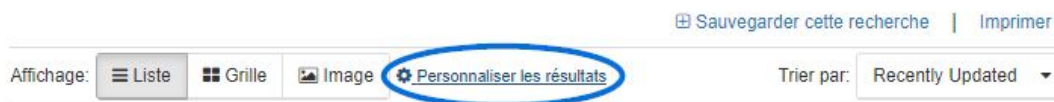
Couleurs Blue, Orange, Pink, Purple, Red, White, Yellow	ASI Supplier Company asi/12345 Non classé (800) 546-1350 Site Internet Email Demande ▼
Tailles 16 oz	
Méthodes d'impression Silkscreen, Pad Print, Decal, Unimprinted	
Temps de production 7-8 business days, 12 business days	
Matériaux Ceramic	

[Créer Commander](#) [Vérier l'inventaire](#)

[Estimation Frais de transport](#) | [Comparer](#)

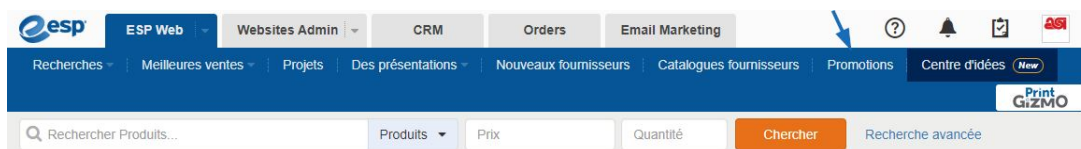
#8 : personnaliser l'affichage des résultats

En plus des vues de résultats produit standard en ESP, vous avez la possibilité de personnaliser l'affichage des résultats de recherche. Sur n'importe quelle page de résultats, cliquez sur le lien [Personnaliser les résultats](#). Vous serez alors en mesure de définir les valeurs par défaut pour le résultat de votre recherche.



#9 : Découvrez les promotions de fournisseur

Vous cherchez la livraison gratuite ou EQP ? ESP le rend plus facile que jamais grâce à la fonction de [Fournisseur Specials](#) ! Les fournisseurs sont capables de créer et d'affecter des produits à promotions qui seront affichés dans cette section du Web de l'ESP. En outre, distributeurs peuvent rechercher des produits qui sont en spécial.



#10 : vite cacher fournisseur et Net renseignements sur les coûts

Après avoir fait une recherche dans le Web de l'ESP, il y a trois façons vous pouvez masquer le fournisseur et les informations de coût net :

1. Mode sans échec de client :

Pour masquer les informations de fournisseur et de coût net, cliquez sur l'avatar et utilisez le curseur pour activer le Mode de sécurité Client.

ESP User

Gérer mon compte

Réglages

Préférences

Mon tableau de bord

Fournisseur privilégié & administrateur des notes

Préférences Admin

ESP Updates

Accord de licence

Déconnexion

French (Canada) ▼

Mode sans échec du client ⓘ

ON

Regardez ce qu'il y a de nouveau

2. Personnaliser les résultats de recherche :

Si vous êtes sur une page de résultats, vous pouvez choisir quelles informations sont affichées en cliquant sur le lien résultats de personnaliser.

Sauvegarder cette recherche | Imprimer

Affichage: Liste Grille Image **Personnaliser les résultats**

Trier par: Recently Updated ▼

Puis décochez la case coût Net ou cliquez sur le lien fin acheteur sans danger. Enfin, cliquez sur le bouton "Sauvegarder".

Personnalisez votre recherche ×

Afficher les résultats dans Liste Grille Image

Ordre de tri

Taille de la vignette petit moyen grand

Ouvrir les détails dans un nouvel onglet ON

Afficher les détails Acheteur final en sécurité Tout sélectionner

<input checked="" type="checkbox"/> Nom du produit	<input checked="" type="checkbox"/> Numéro de produit
<input checked="" type="checkbox"/> Coût net	<input checked="" type="checkbox"/> Prix affiché
<input checked="" type="checkbox"/> Informations sur le fournisseur	<input type="checkbox"/> CPN
<input type="checkbox"/> Marge bénéficiaire	<input checked="" type="checkbox"/> Code de prix

3. Via les préférences :

Pour masquer toute information du coût du net, cliquez sur l'avatar, puis sélectionnez préférences.



Dans l'onglet Affichage, décochez le bouton Afficher un coût Net. Ensuite, cliquez sur enregistrer.

Préférences ×

View Send Product Detail Virtual Samples Product Compare

Show Net Cost
The Show Net Cost checkbox controls the display of Net Cost and Profit in this application. When the checkbox is marked, Net Cost and Profit will display; when the check mark is removed, Net Cost and Profit will be hidden.

Show Price Code
The Show Price Codes checkbox controls the display of the Price (discount) Codes displayed on each product. When the checkbox is marked, the Price Codes will display; when the checkbox is unchecked, the Price Codes will be hidden.

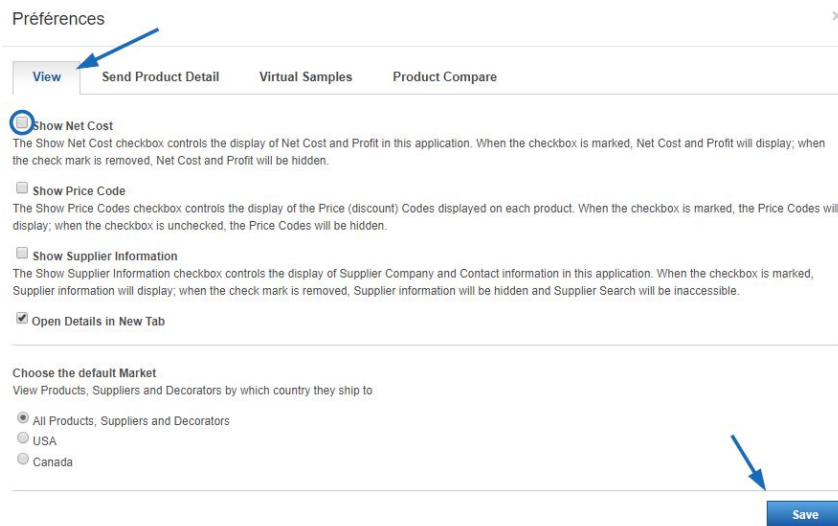
Show Supplier Information
The Show Supplier Information checkbox controls the display of Supplier Company and Contact information in this application. When the checkbox is marked, Supplier information will display; when the check mark is removed, Supplier information will be hidden and Supplier Search will be inaccessible.

Open Details in New Tab

Choose the default Market
View Products, Suppliers and Decorators by which country they ship to

All Products, Suppliers and Decorators
 USA
 Canada

Save



Consultez la section [Conseils rapides ESP](#) de la base de connaissances ASI pour plus d'informations utiles !

Remarque : les conseils rapides ESP ne sont disponibles qu'en anglais.